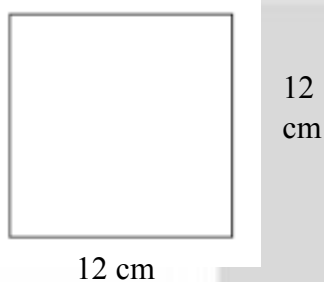


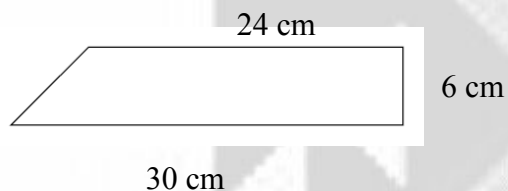
Février 2008 – Partie 2

**Gabarits** à dessiner à la bonne dimension et à couper dans votre matériau habituel (carton, rhodoïd,,)

*Carré A :*

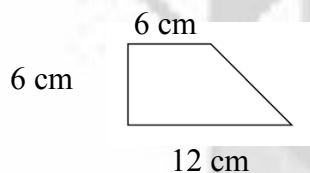


*Trapèze B :*



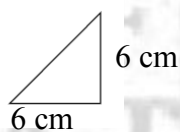
attention ce gabarit sera à utiliser comme B dans un sens et B' (recto-verso)

*Trapèze C :*

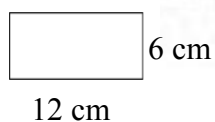


attention ce gabarit sera à utiliser comme C dans un sens et C' (recto-verso)

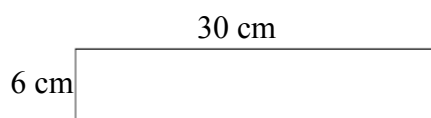
*Triangle rectangle isocèle D :*



*Rectangle F :*



*Rectangle G :*

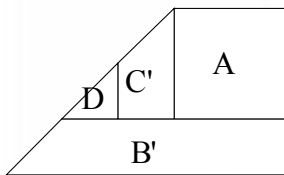


**Pièces à découper :**

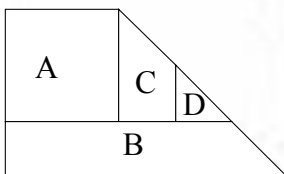
<i>Gabarits</i>	<i>Tissus</i>	
	A	C
A	8	
B		2
B'		2
C		2
C'		2
D	4	
F		2
G		2

**Couture :**

Coudre 2 unités 1



Coudre 2 unités 1'



Coudre 2 unités 2

